

مقدمة

بالمناقشة التفصيلية للنظام الذي سيقوم على أساسه الفتنية باختيار الورش التي سيحضرونها، تحول هذا النظام لجزر الزاوية لهيكل المعسكر. ويمكن تلخيص هذا النظام في النقاط التالية:

اختيار الورش

المحددات الإلزامية للاختيار:

- التنوع: يجب على كل فتي وفتاة حضور ورشة على الأقل في كل مجال من مجالات التعبير أثناء فترة المعسكر (نظام الألوان).
- الأهداف التربوية: يجب على كل فتي وفتاة حضور ورشة على الأقل من كل هدف تربوي، مع الأخذ في الاعتبار إمكانية حدوث تداخل بين هذه النقطة والنقطة السابقة (ضرب عصفورين بججر واحد) مثلا اختيار ورشة رياضة مبنية على "روح الفريق" كهدف تربوي (نظام الأشكال).









التعرض للهواء الطلق: لا يجب أن يمر على أي معسكر يومان دون أن يتعرض للهواء الطلق، ولذلك يجب مراعاة أن يختار في كل اختيار يمر به ورشة تعقد في الهواء الطلق مثلا: رياضة، تليماتش، البحث عن الكنز، بناء على الرمال...

ألية اختيار الورش

- خلال أول يومين في المعسكر يتم تنظيم جلسات إستشارية في الفترة ما بين العشاء والسمر، يقوم خلالها 10 مستشارين (من بين فريق التدريب والإدارة) بشرح النظام التحفيزي (في ما عدا نظام الشارات) وشرح نظام الألوان (المجالات) والأشكال (الأهداف التربوية) والتعرف على المجالات التي يجبها كل فتي وفتاة والمجالات التي ينفرون منها ومساعدة كل منهم على اختيار جدولهم لليوم الثالث والرابع (الاختيار الأول).
- يتولى فريق المستشارين مساعدة الفتية على اختياراتهم التالية (الاختيار الثاني ليومين الخامس والسادس) (الاختيار الثالث لليومين السابع والثامن) (الاختيار الرابع لليوم التاسع والعاشر والحادي عشر).
- يختار كل فتي وفتاة 8 ورش لكل يومين من بين 48 ورشة متاحة (يتم تنظيم 6 ورش مختلفة بشكل متواز في كل حصة).
- يكون ظاهراً للمستشار رقماً معبراً عن عدد الأماكن الشاغرة في كل ورشة وعندما يصبح هذا الرقم صفراً لا تصبح هذه الورشة متاحة للاختيار.

• يحصل كل فتي وفتاة على جدولهم مطبوعا في دائرة الصباح أو يوزعه عليهم رواد الأسر،

اليوم و التاريخ ٢		اليوم و التاريخ ١		الاسم
 المجال	اسم الورشة مكانها اسم المدرب	 المجال	اسم الورشة مكانها اسم المدرب	الحصة الأولى من الساعة كذا للساعة كذا
 المجال	اسم الورشة مكانها اسم المدرب	 المجال	اسم الورشة مكانها اسم المدرب	الحصة الثانية من الساعة كذا للساعة كذا
 المجال	اسم الورشة مكانها اسم المدرب	 المجال	اسم الورشة مكانها اسم المدرب	الحصة الثالثة من الساعة كذا للساعة كذا
 المجال	اسم الورشة مكانها اسم المدرب	 المجال	اسم الورشة مكانها اسم المدرب	الحصة الرابعة من الساعة كذا للساعة كذا



شكل الجدول الذي يحصل عليه المسكر كل يومين.

الإنجاز: الشارات الخفية

• الشارات نوعان :

1. نوع يعتمد على المجالات ويعطى بالحضور + الانجاز و تم تحديد الانجاز مبدئيا في مراحل الاختيار الثلاثة ب (الاختيار -

الإنتاج - العرض)

2. نوع يعتمد على الاهداف التربوية ويعطى بملاحظات المدربين ويحدث التراكم بعدد الملاحظات الايجابية أمثلة: المشاركة

في النظافة والتوضيب - المساعدة في السمر في تركيب الأجهزة

• لكل شارة ثلاث مستويات للإنجاز

• تعطى للشارات أسماء حيوانات مثل: بطريق الحكمة - عنكبوت الحرفة - دودة النخورة - حمار التحمل... ويعطى اسم لكل

مستوى من المستويات مثلا: إحراز شارة دودة النخورة بدرجة سوسة كأول درجة...

• يتم تعليق الشارة حسب مستواها على صدر من أحرزها ويتم وضعها في لوحة الشرف.

• لا يكون هذا النظام معلنا للفتية في بداية المعسكر، ولا يتم الإعلان عن أي شارة إلا عندما يحرز أحد الفتية مستوى منها،

حتى لا تطغى الرغبة في الإنجاز على اختيارهم الحر.

• في أول مرة يحرز فيها أحد الفتية مستوى من مستويات إحدى الشارات يتم منحه إياها في حفل السمر مع ذكر سبب

حصوله عليها، لتحفيز الاحتذاء به. بعد ذلك يتم منح كل شارة مكررة في دائرة الصباح.



• تمنح جائزة فردية في كل مجال للتعبير وفي كل هدف تربوي في الحفل الختامي للمعسكر وهي الدرجة الرابعة و النهائية.

ثم الطريق إلى الشارات حيوان لكل ش

بطريق الحكمة



قرد الرياضة



وطواط الصوت



ابو الوطاويط

سرينة

يا ودتك

غوريلا

قرد


قرد مولود

شارات المجالات

حمار التحمل



طاووس التنوع




يالهوى!!!

معقول!!

فرخة

كتكوت

نحلة العمل الجماعي




شارات الاهداف

الحضور والتحصيل

يحصل كل مدرب في دائرة الصباح على 3 نماذج مطبوعة (متاحة إلكترونيا) كل نموذج خاص بوحدة من الثلاث ورش التي سينفذها اثناء اليوم. يوجد في كل نموذج أسماء الفتية المفروض حضورهم ورشة بعينها، وأمام كل اسم 3 خانات: خانة يسجل فيها المدرب الحضور (وينتظر أن يسعى الفتيان بأنفسهم لتسجيل حضورهم) - الخانة الثانية يسجل فيها الإنجاز في الورشة - والثالثة خانة للملاحظات التي سترتب عليها شارات الإنجاز في الأهداف التربوية

إذا لم يتاح للمدرب إدخال البيانات بشكل فوري على البرنامج الإلكتروني يقوم بالإدخال في آخر اليوم.



اليوم : 2
الحصة: 3

اسم المدرب: سامية جاهين

الحكي و السرد

اسم الورشة : يا ترى انت فين يا مرزوق

الاسم	حضور	انجاز	ملاحظات
خالد الرتي	X	X	
ماهر محمد	X	X	قبل تغيير زميله و عمل بحماس مع الاثنين
أحمد محمد عيد	X	X	
رانية خلدون صالح			
اسيل جمال حسن	X	X	
محمد الهلاوي	X	X	
مصطفى بهجت	X		
مادونا نادر	X	X	
محمد خالد غريب	X	X	
عمر كمال جرمكاني	X		
مريم شعث	X	X	قرأت قصتها للجميع و تعاملت مع النقد ببراعة
عمر محمد نعيم	X	X	